



УПРАВЛЕНИЕ ФЕДЕРАЛЬНОЙ СЛУЖБЫ
ГОСУДАРСТВЕННОЙ СТАТИСТИКИ
ПО РЕСПУБЛИКЕ КРЫМ И Г. СЕВАСТОПОЛЮ

Индексы промышленного производства по г. Севастополю



январь - октябрь 2023 года



Индексы промышленного производства

по г. Севастополю

январь - октябрь 2023 года

- 01 Индексы промышленного производства
- 02 Индексы производства по видам экономической деятельности
- 03 Индексы производства по видам экономической деятельности
- 04 Индексы обрабатывающих производств
- 05 Индексы производства текстильных изделий и одежды



Индексы промышленного производства

по г. Севастополю

январь - октябрь 2023 года

06

Индексы производства бумаги и бумажных изделий;
деятельность полиграфическая и копирование
носителей информации

07

Индексы производства химических веществ
и химических продуктов; резиновых
и пластмассовых изделий

08

Индексы производства прочей
неметаллической минеральной продукции
и электрического оборудования

09

Индексы производства мебели и прочих готовых
изделий



Индексы промышленного производства

по г. Севастополю

январь - октябрь 2023 года


- 10 Индексы производства по видам обрабатывающих производств
- 11 Индексы обеспечения электрической энергией, газом и паром; кондиционирование воздуха
- 12 Индексы обрабатывающих производств в регионах южного федерального округа
- 13 Обеспечение электрической энергией, газом и паром; кондиционирование воздуха
- 14 Водоснабжение; водоотведение, организация сбора и утилизации отходов, деятельность по ликвидации загрязнений



ИНДЕКСЫ ПРОМЫШЛЕННОГО ПРОИЗВОДСТВА

в октябре 2023 года

Январь - октябрь 2023 года
к январю - октябрю 2022 года

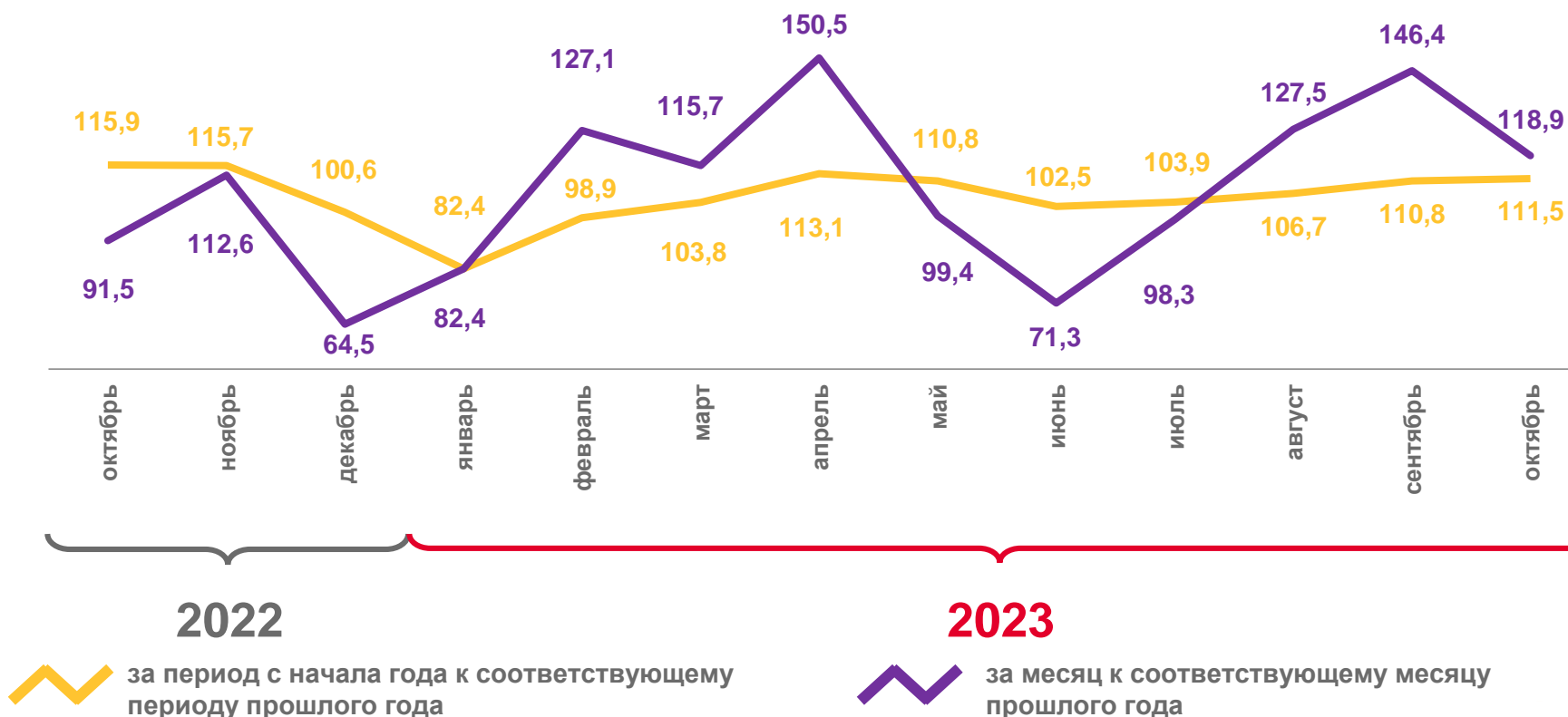



▲ 111,5%

Октябрь 2023 года
к октябрю 2022 года



▲ 118,9%






ИНДЕКСЫ ПРОИЗВОДСТВА ПО ВИДАМ ЭКОНОМИЧЕСКОЙ ДЕЯТЕЛЬНОСТИ

отдельных видов экономической деятельности в % к соответствующему периоду предыдущего года
январь - октябрь 2023 года



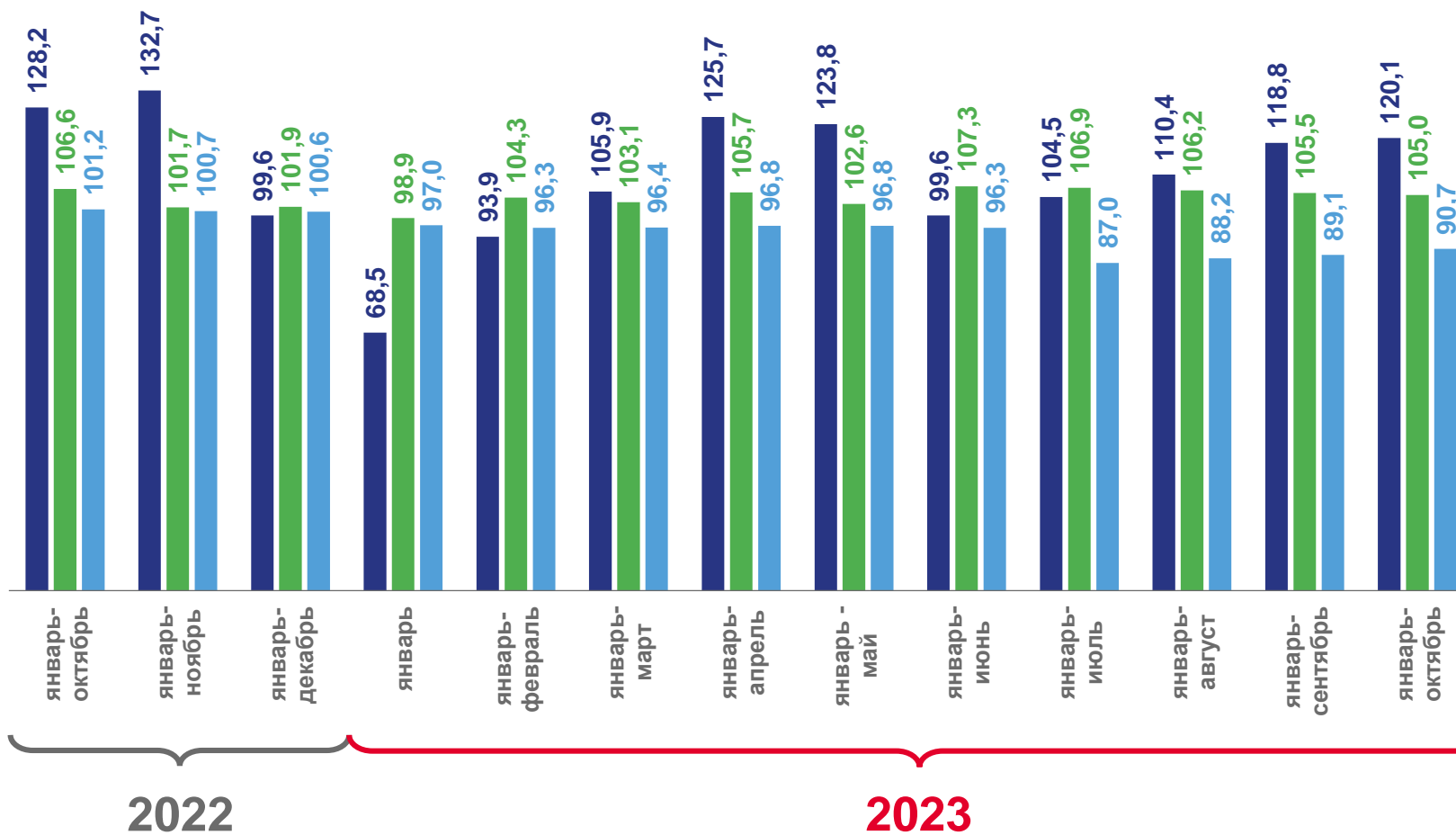
Обрабатывающие производства

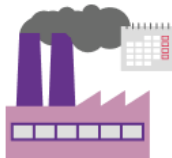


Обеспечение электрической энергией, газом и паром



Водоснабжение; водоотведение организация сбора и утилизации отходов, деятельность по ликвидации загрязнений






ИНДЕКСЫ ПРОИЗВОДСТВА ПО ВИДАМ ЭКОНОМИЧЕСКОЙ ДЕЯТЕЛЬНОСТИ

в % к соответствующему месяцу предыдущего года
октябрь 2023 года



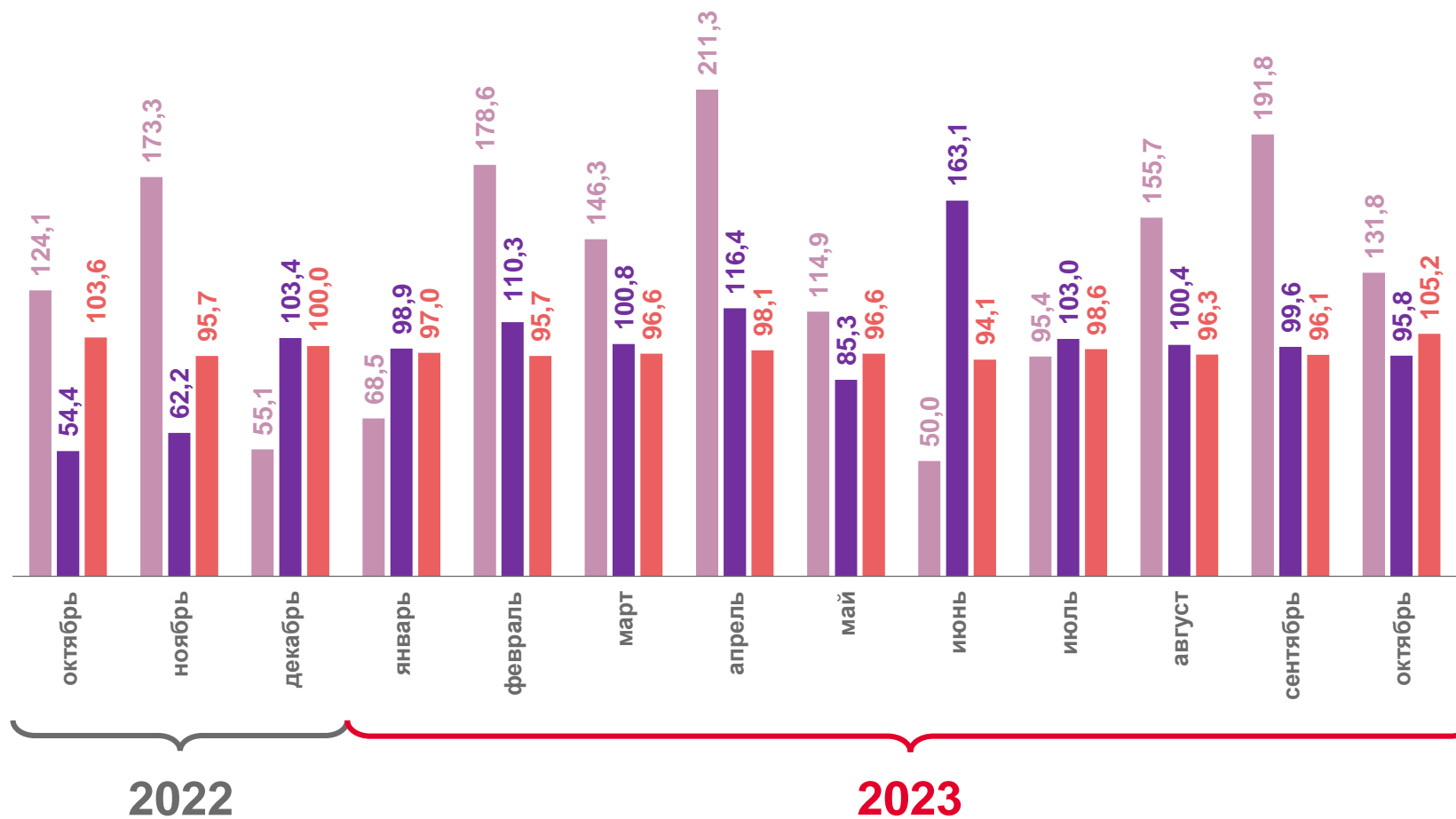
Обрабатывающие производства



Обеспечение электрической энергией, газом и паром



Водоснабжение; водоотведение организация сбора и утилизации отходов, деятельность по ликвидации загрязнений





ИНДЕКСЫ ОБРАБАТЫВАЮЩИХ ПРОИЗВОДСТВ

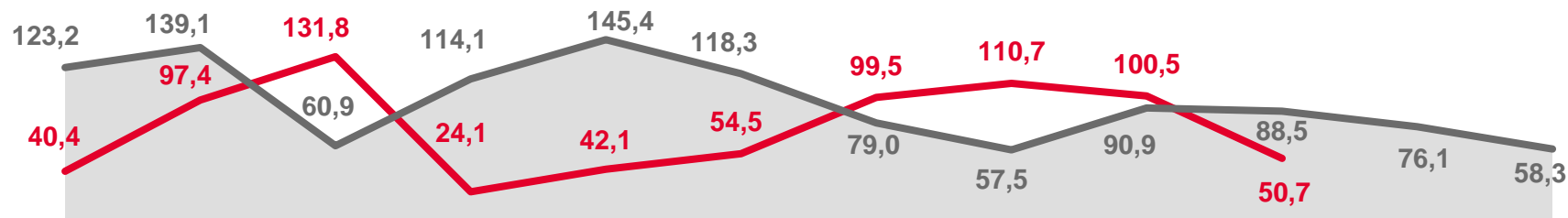
в % к соответствующему месяцу предыдущего года

2022 2023



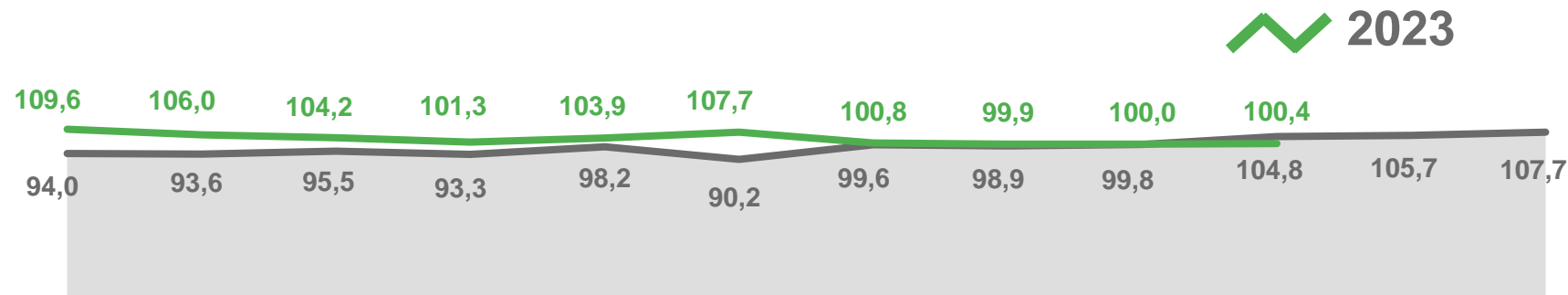
▼ **50,7%**

Переработка и консервирование рыбы, ракообразных и моллюсков



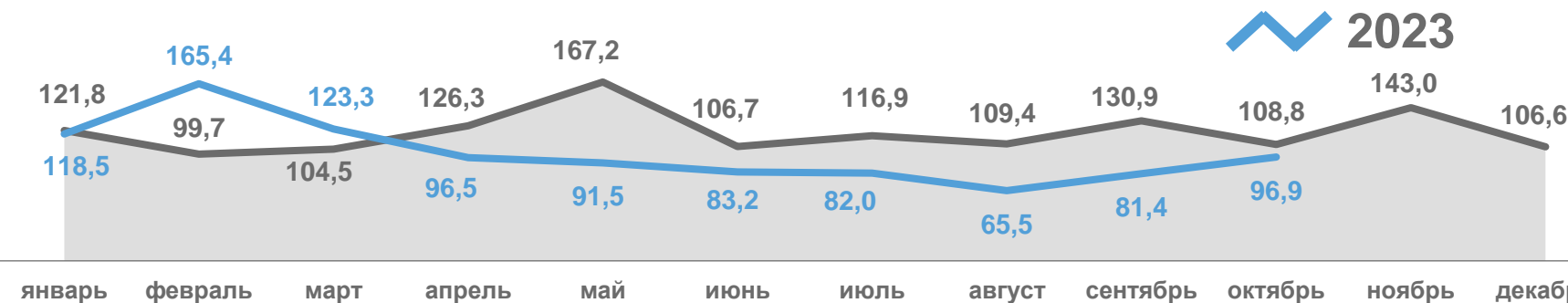
▲ **100,4%**

Производство хлебобулочных и мучных кондитерских изделий



▼ **96,9%**

Производство напитков





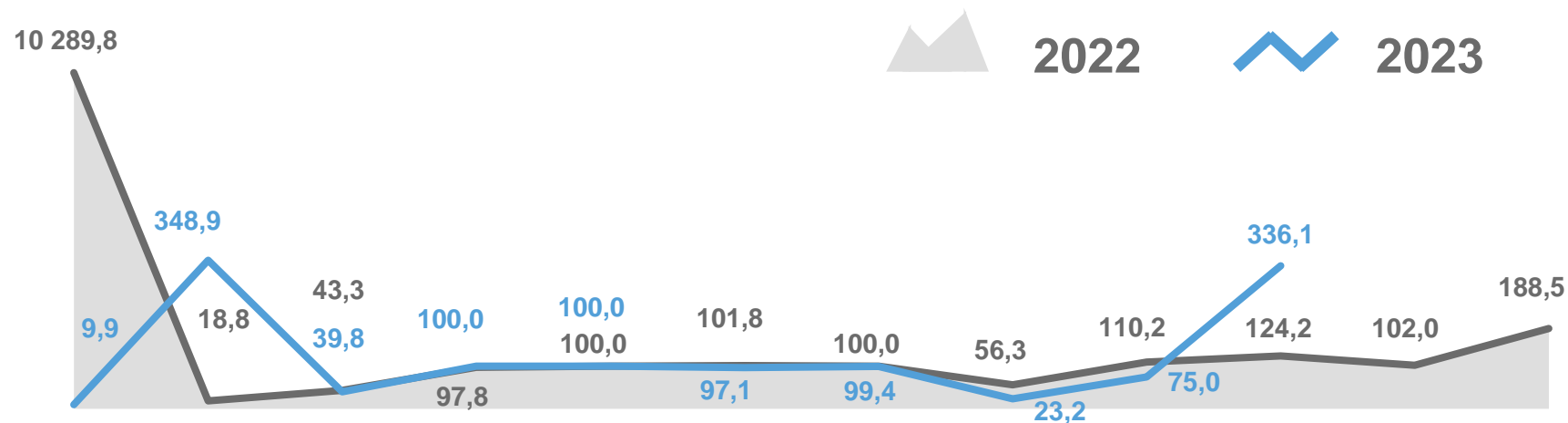
ИНДЕКСЫ ПРОИЗВОДСТВА ТЕКСТИЛЬНЫХ ИЗДЕЛИЙ И ОДЕЖДЫ

в % к соответствующему месяцу предыдущего года



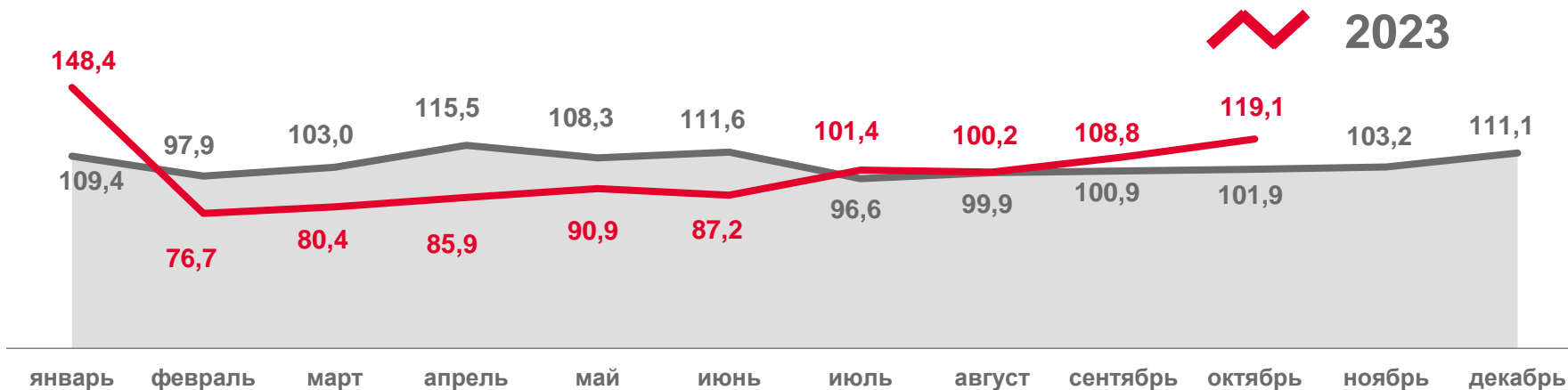
▲ 336,1%

Производство текстильных изделий



▲ 119,1%

Производство одежды





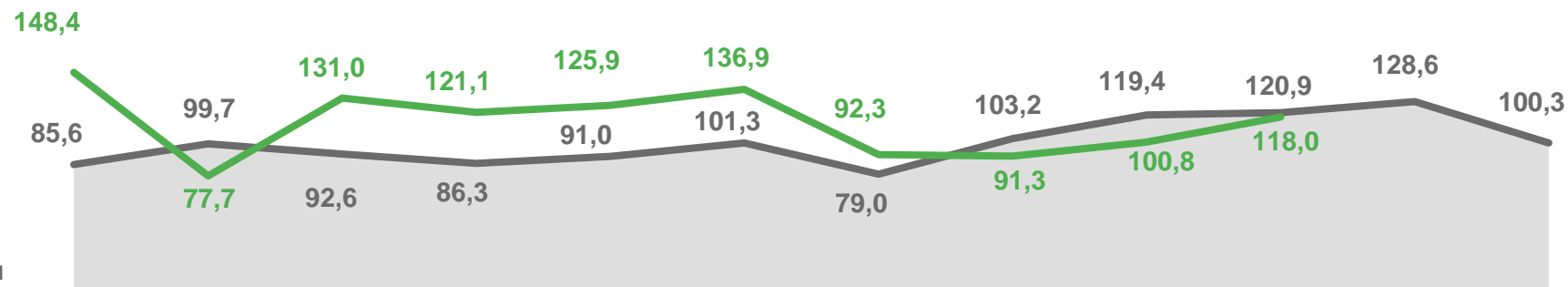
ИНДЕКСЫ ПРОИЗВОДСТВА БУМАГИ И БУМАЖНЫХ ИЗДЕЛИЙ; ДЕЯТЕЛЬНОСТЬ ПОЛИГРАФИЧЕСКАЯ И КОПИРОВАНИЕ НОСИТЕЛЕЙ ИНФОРМАЦИИ

в % к соответствующему месяцу предыдущего года

2022 2023



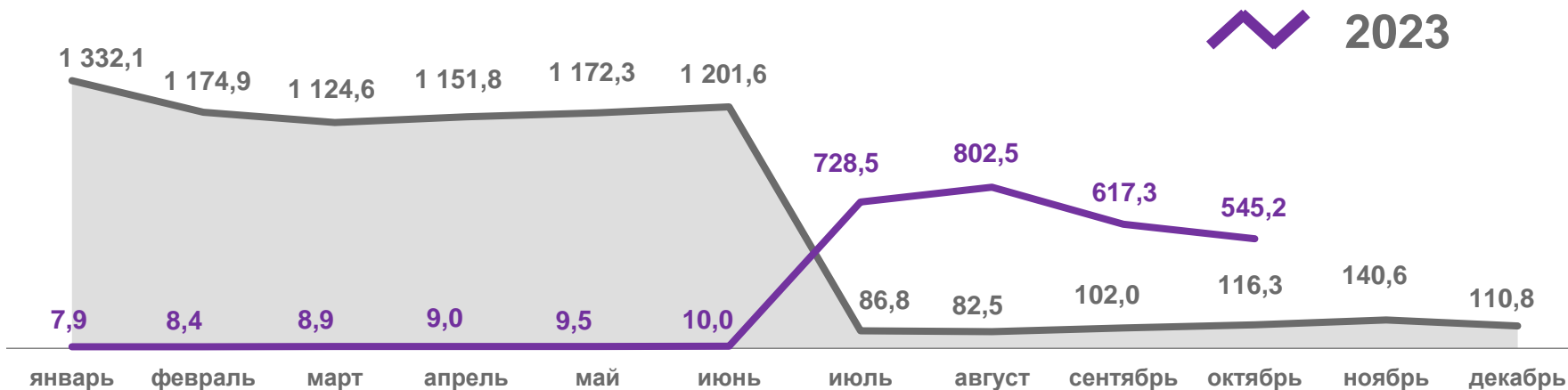
▲ 118,0%



Производство бумаги и бумажных изделий



▲ 545,2%



Деятельность полиграфическая
и копирование носителей информации



ИНДЕКСЫ ПРОИЗВОДСТВА ХИМИЧЕСКИХ ВЕЩЕСТВ И ХИМИЧЕСКИХ ПРОДУКТОВ; РЕЗИНОВЫХ И ПЛАСТМАССОВЫХ ИЗДЕЛИЙ

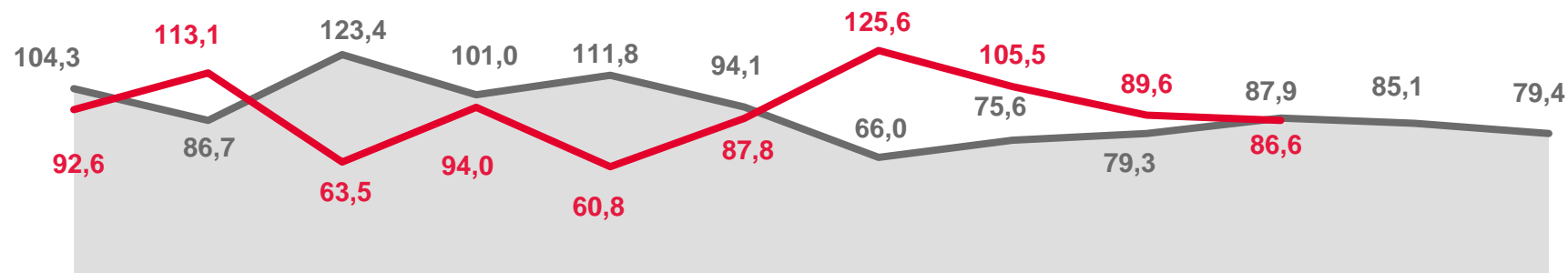
в % к соответствующему месяцу предыдущего года

2022 2023



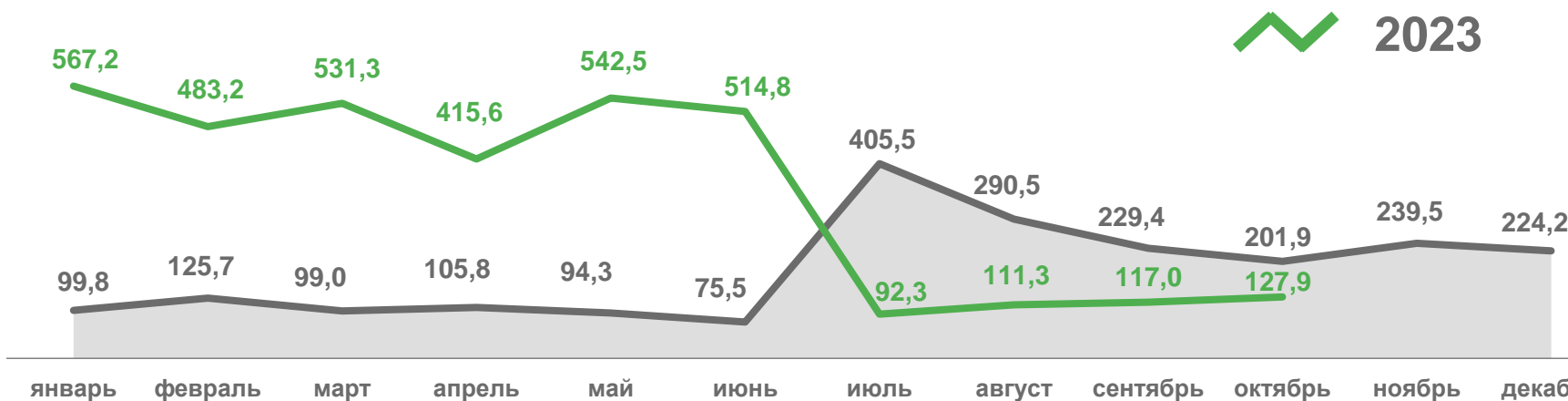
▼ **86,6%**

Производство химических веществ и химических продуктов



▲ **127,9%**

Производство резиновых и пластмассовых изделий





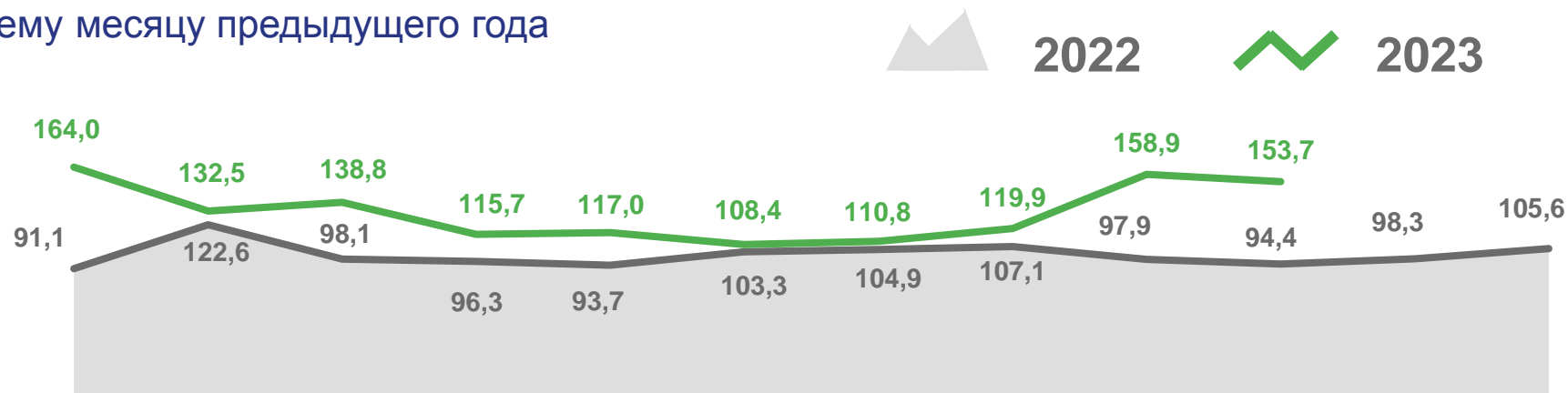
ИНДЕКСЫ ПРОИЗВОДСТВА ПРОЧЕЙ НЕМЕТАЛИЧЕСКОЙ МИНЕРАЛЬНОЙ ПРОДУКЦИИ И ЭЛЕКТРИЧЕСКОГО ОБОРУДОВАНИЯ

в % к соответствующему месяцу предыдущего года



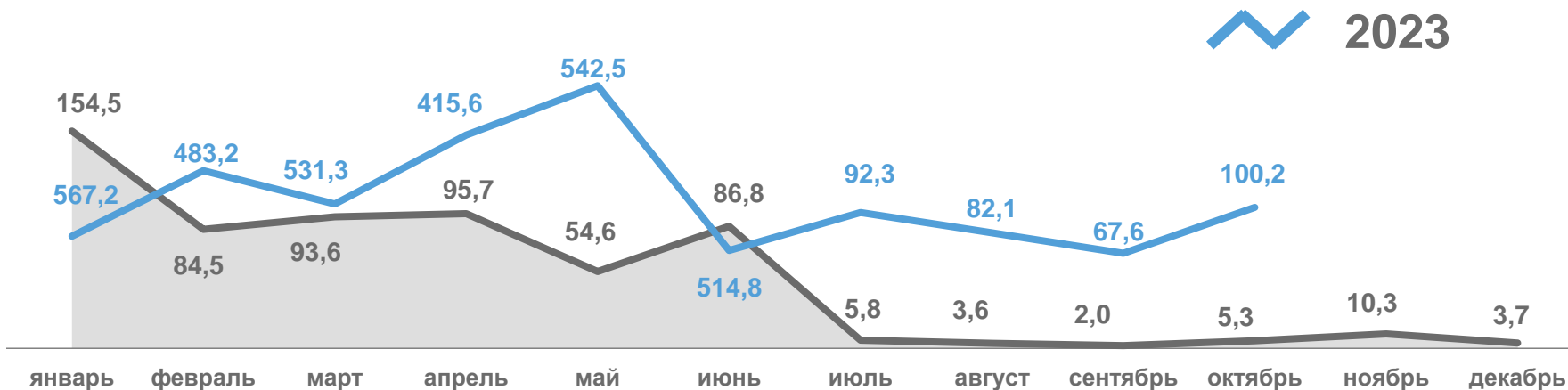
▲ **153,7%**

Производство прочей неметаллической минеральной продукции



▲ **100,2%**


Производство электрического оборудования





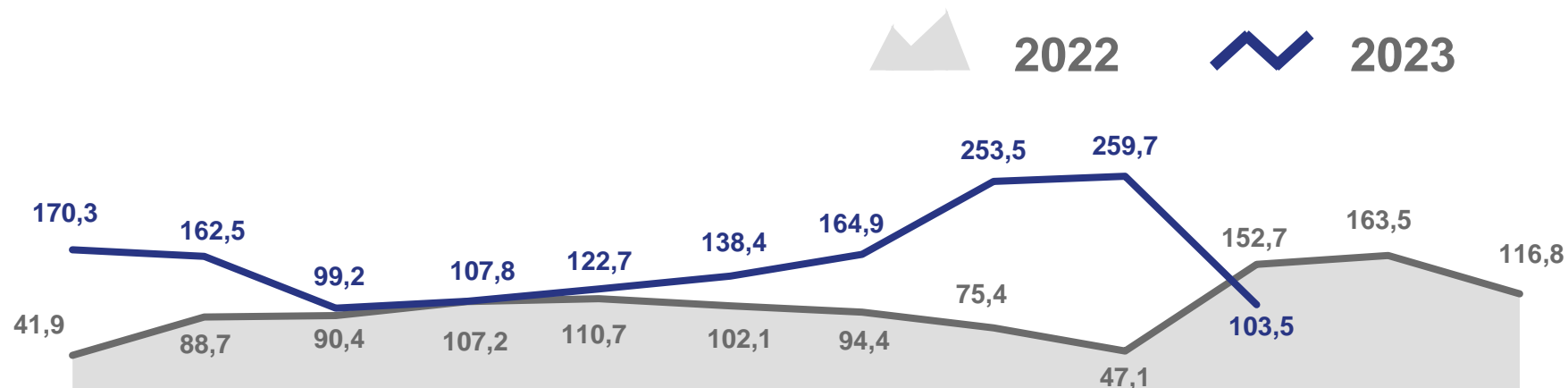
ИНДЕКСЫ ПРОИЗВОДСТВА МЕБЕЛИ И ПРОЧИХ ГОТОВЫХ ИЗДЕЛИЙ

в % к соответствующему месяцу предыдущего года



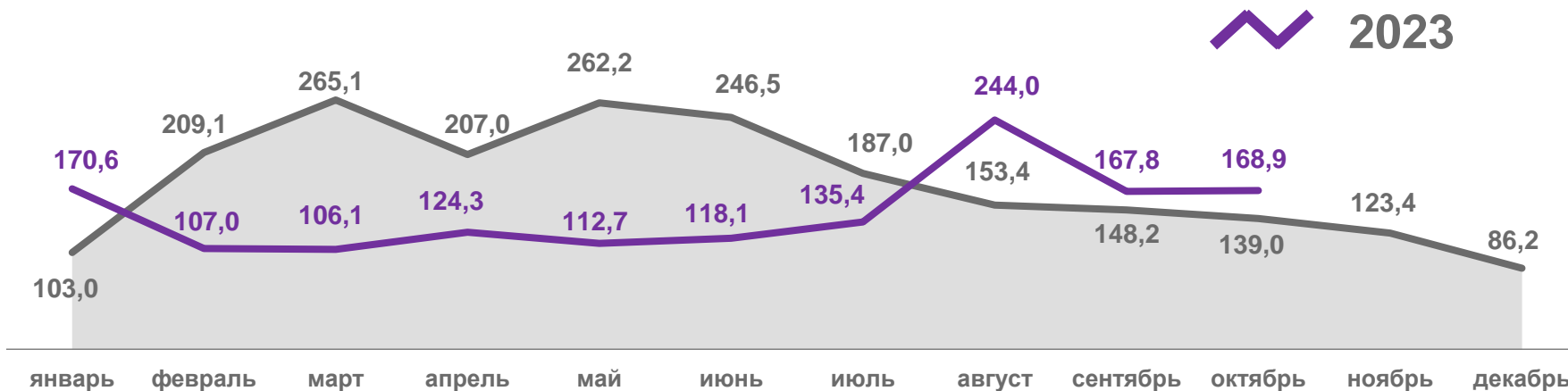
▲103,5%

Производство мебели



▲168,9%

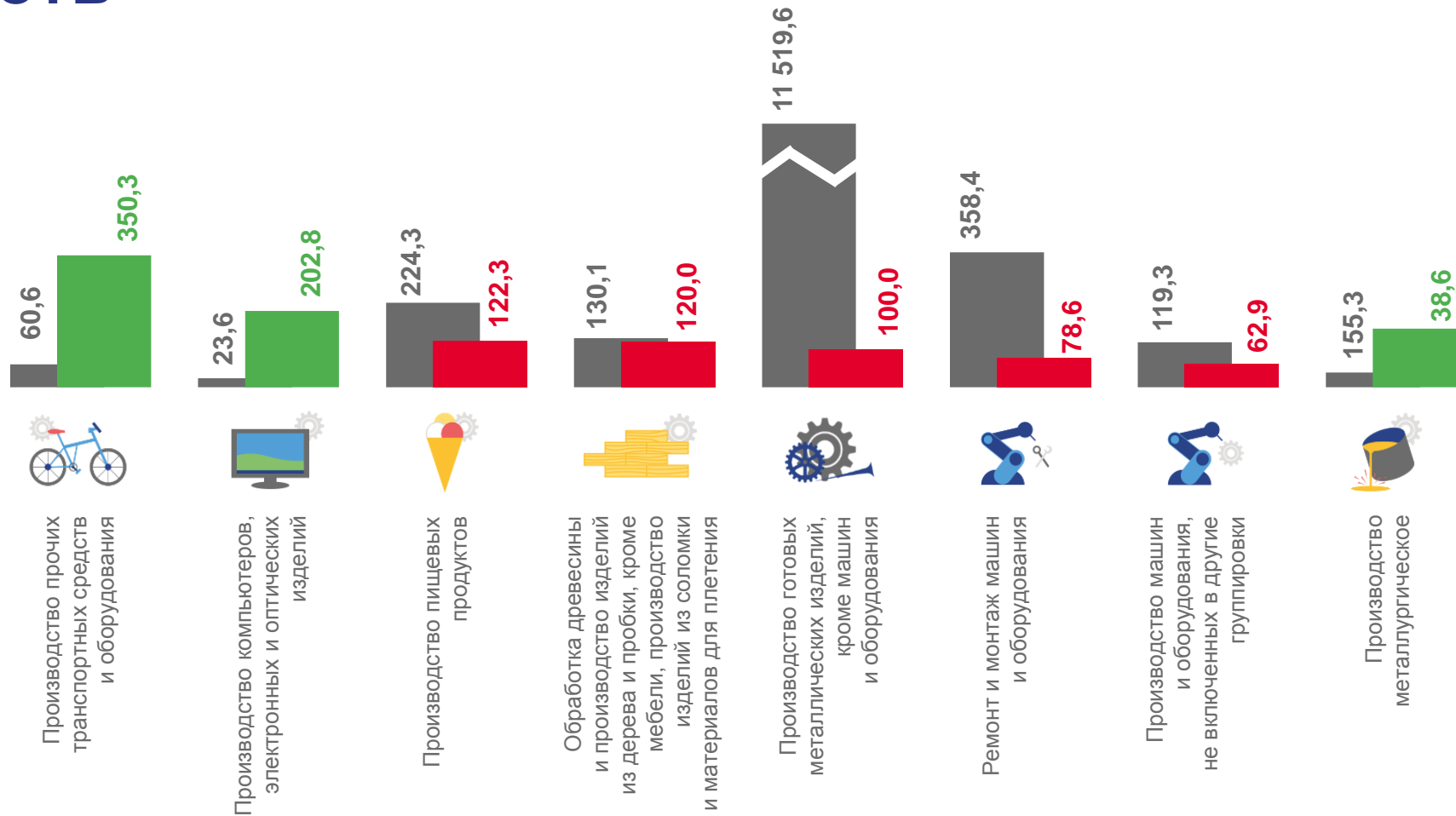
Производство прочих готовых изделий





ИНДЕКСЫ ПРОИЗВОДСТВА ПО ВИДАМ ОБРАБАТЫВАЮЩИХ ПРОИЗВОДСТВ


Январь - октябрь 2023 года
в % к январю - октябрю 2022 года



■ за октябрь 2023 г. в % к октябрю 2022 г.

■ за октябрь 2022 г. в % к октябрю 2021 г.






ИНДЕКСЫ ОБЕСПЕЧЕНИЯ ЭЛЕКТРИЧЕСКОЙ ЭНЕРГИЕЙ, ГАЗОМ И ПАРОМ; КОНДИЦИОНИРОВАНИЕ ВОЗДУХА

в % к соответствующему периоду предыдущего года



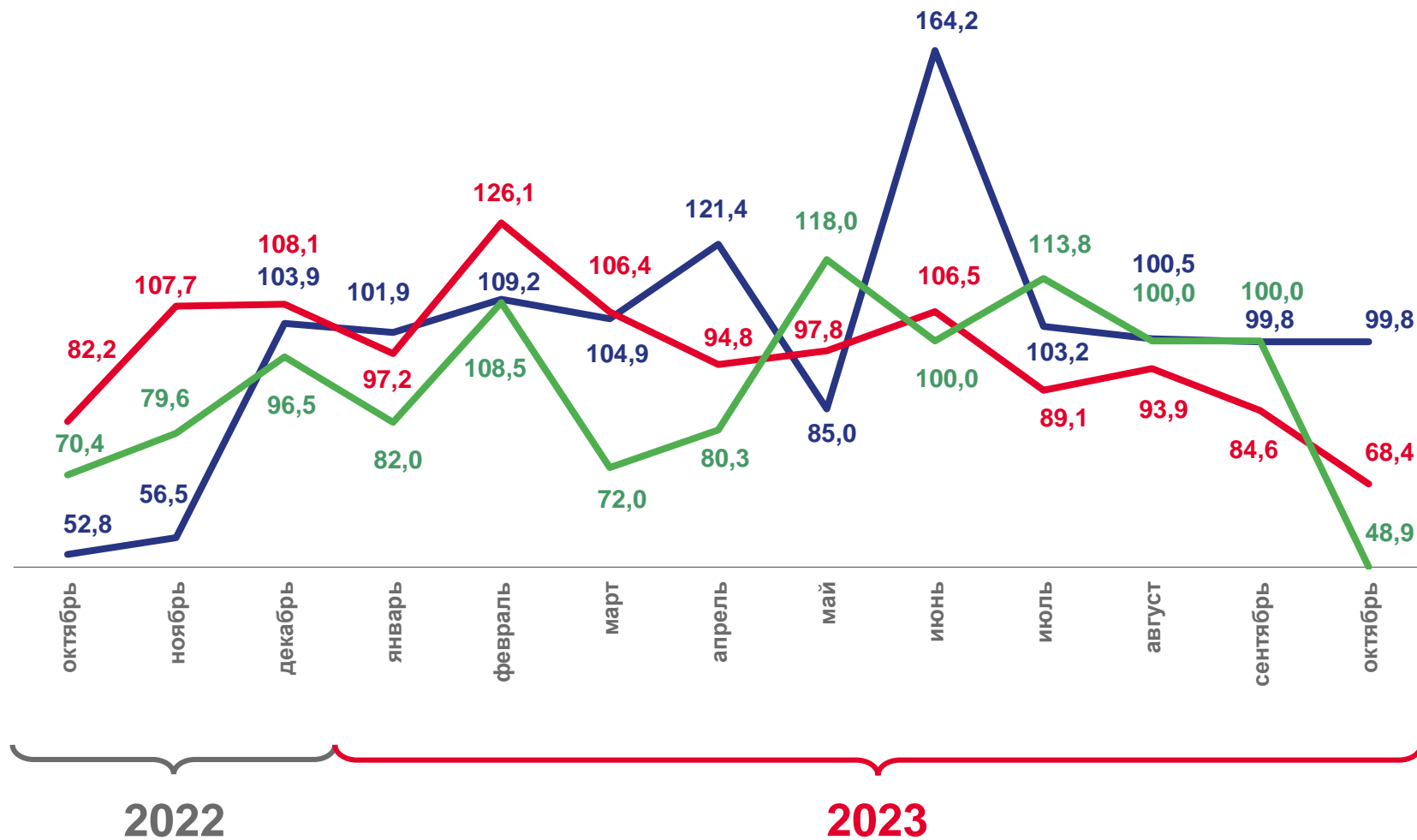
Производство, передача и распределение электроэнергии



Производство и распределение газообразного топлива



Производство, передача и распределение пара и горячей воды; кондиционирование воздуха





ИНДЕКСЫ ОБРАБАТЫВАЮЩИХ ПРОИЗВОДСТВ В РЕГИОНАХ ЮЖНОГО ФЕДЕРАЛЬНОГО ОКРУГА

Октябрь 2023 в % к октябрю 2022




Январь - октябрь 2023
в % к январю - октябрю 2022



Октябрь 2023 в % к октябрю 2022

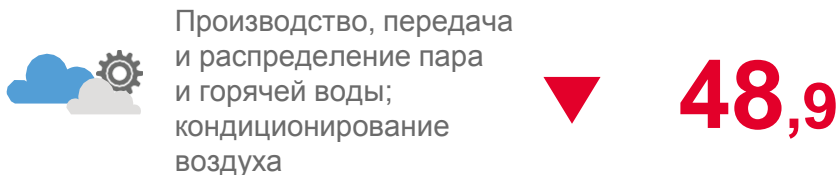
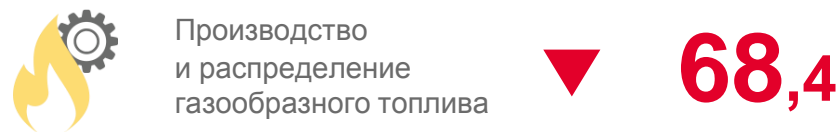
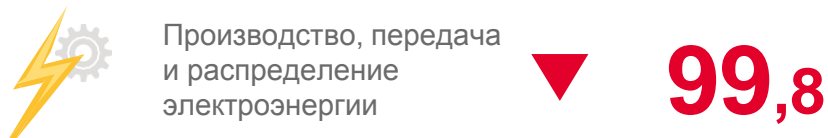
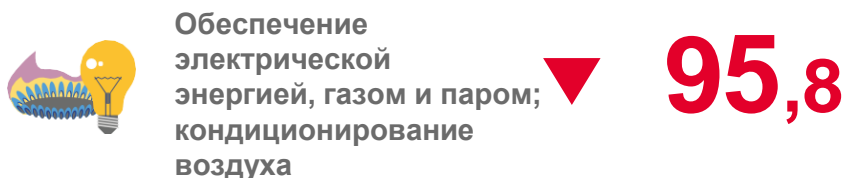




ОБЕСПЕЧЕНИЕ ЭЛЕКТРИЧЕСКОЙ ЭНЕРГИЕЙ, ГАЗОМ И ПАРОМ; КОНДИЦИОНИРОВАНИЕ ВОЗДУХА

октябрь 2023 года в % к октябрю 2022 года

г. Севастополь



Регионы Южного федерального округа





ВОДОСНАБЖЕНИЕ; ВОДООТВЕДЕНИЕ, ОРГАНИЗАЦИЯ СБОРА И УТИЛИЗАЦИИ ОТХОДОВ, ДЕЯТЕЛЬНОСТЬ ПО ЛИКВИДАЦИИ ЗАГРЯЗНЕНИЙ

октябрь 2023 года в % к октябрю 2022 года

г. Севастополь



Водоснабжение; водоотведение, организация сбора и утилизации отходов, деятельность по ликвидации загрязнений

▲ 105,2



Забор, очистка и распределение воды

▲ 103,0



Сбор и обработка сточных вод

▲ 114,1



Сбор, обработка и утилизация отходов; обработка вторичного сырья

▼ 96,0

Регионы Южного федерального округа

